

ANTENNES TRAV-L-MATE

Gamme de récepteurs

LE CHOIX DU RECEPTEUR

Nos antennes sont compatibles avec tous les récepteurs / positionneurs de notre gamme. Tous les récepteurs disposent d'une cellule de départ de télécommande et d'une sécurité de repli automatique en cas de démarrage du véhicule.

Récepteur / Positionneur analogique

Il vous permet de capter les chaînes 1,2,3,C+, arte,M6 disponibles sans cryptage sur le satellite Atlantic Bird ainsi que de nombreuses chaînes étrangères sur les satellites Astra et Hotbird (TV5)

Récepteur / Positionneur numérique FTA (sans lecteur de cartes)

Il vous permet de capter toutes les chaînes numériques diffusant en clair notamment les chaînes françaises suivantes:

Sur Atlantic Bird, 2,3,fr4,fr5, Icp, sur Hotbird, TV5 +nombreux programmes internationaux sur Astra, Arte + nombreux programmes internationaux Ce récepteur peut également être raccordé à tout autre récepteur spécifique (canal sat, tps) et n'être utilisé que pour la fonction positionneur.

Récepteur / Positionneur numérique CI

(avec possibilité de capter les chaînes cryptées)

Il offre les mêmes fonctions que le modèle FTA mais offre en plus la possibilité de recevoir un lecteur de carte pour les chaînes cryptées type canal satellite si vous disposez d'un abonnement.

Récepteur mixte digital / analogique CI

Il offre l'intégralité des fonctions des 3 récepteurs précédents cumulés.

Positionneur digital DIGITAL SEARCH BOX

Il s'agit d'un positionneur automatique à recherche digitale.

Ce produit n'intègre pas de récepteur et permet donc l'utilisation d'un récepteur extérieur de votre choix. Sélectionner le satellite, valider et l'antenne se positionne instantanément sur le satellite choisi.

Fonction scan pour balayage automatique de tous les satellites. Indicateur de niveaux de réception. Signal sonore indiquant la présence de signal.

Affichage digital à cristaux liquide rétro-éclairé, design soignée, consommation réduite, possibilité de mise à jour du logiciel et des paramètres de recherche.



CARACTERISTIQUES TECHNIQUES:

Modèle	TRAV-L-MATIC 40	TRAV-L-MATIC 65	TRAV-L-MATIC 85	Silver line 65
Dimensions repliée	54 x 43 cm	74 x 59 cm	95 x 76 cm	65 x 67 cm
Dimensions réflecteur	40 cm	59 x 65 cm	80 x 85 cm	59,5 x 65 cm
hauteur repliée	16 cm	16 cm	17 cm	16 cm
Poids	10,5 Kg	10,8 Kg	11,4 Kg	11 Kg
Tension d'alimentation	11 V - 15 V	11 V - 15 V	11 V - 15 V	11 V - 15 V
Consommation	30 W en recherche	30 W en recherche	35 W en recherche	30 W en recherche
Vitesse de recherche	21°/s élévation 11°/s rotation	20°/s élévation 11°/s rotation	18°/s élévation 10°/s rotation	20°/s élévation 11°/s rotation

INDICATIONS ET PHOTOS NON CONTRACTUELLES

RECEPTION SANS FRONTIERES



ANTENNES SATELLITES AUTOMATIQUES

TRAV-L-MATE

MOBILE RF TECHNOLOGY



ANTENNES TRAV-L-MATE

Gamme TRAV-L-MATIC

Entièrement automatiques

Les antennes TRAV-L-MATIC vous permettront de regarder facilement vos chaînes favorites. Choisissez votre chaîne et l'antenne automatique se charge du reste.

Véloces

Les antennes TRAV-L-MATIC figurent parmi les plus rapides du marché. Elles trouvent le satellite de votre choix en quelques dizaines de secondes seulement (moins de 30 secondes en moyenne).

Construction robuste

Aucune usure des composants mécaniques grâce à l'utilisation d'engrenages particulièrement robustes en bronze à bain d'huile. Moteurs ultra fiables et très silencieux conçus spécialement pour des applications mobiles. Bras support d'antenne en alliage d'aluminium à haute résistance A-G3 avec zone de déformation programmée pour éviter tout dommage au véhicule en cas de choc accidentel. Rotation complète sur 360° sans angle mort. Construction générale en aluminium assurant légèreté, grande stabilité et supprimant tout risque de corrosion. Tête de réception à très haute sensibilité pour une réception optimale dans toute les zones de couverture.

Technologie de pointe

Pilotage automatique intégral. Mémorisation automatique des élévations. Navigation automatique d'un satellite à l'autre. Vous changez de chaîne, l'antenne TRAV-L-MATIC se charge du reste. Sécurité pour un repli automatique au démarrage du véhicule.

ZONE DE COUVERTURE DES SATELLITES

 ASTRA

 HOTBIRD & ATLANTIC BIRD

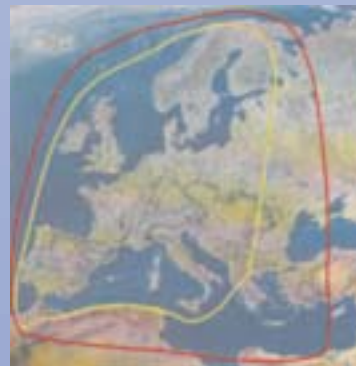
trav-l-matic 40



trav-l-matic 65



trav-l-matic 85



ANTENNES TRAV-L-MATE

Gamme TRAV-L-MATIC Premium

TRAV-L-MATIC Premium 40

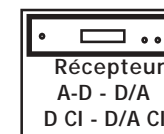
Très compacte, cette antenne n'en est pas moins performante. En effet son diamètre de 40 cm lui confère une zone de couverture étendue. Pratiquement insensible au vent elle est également très discrète et sera d'un encombrement réduit sur votre toit.

TRAV-L-MATIC Premium 65

Cette antenne d'un diamètre de 65 cm constitue certainement le meilleur compromis pour un véhicule de loisir. Sa taille reste discrète et son rendement permet une réception confortable dans une bonne partie de l'Europe. Rapide et d'une grande stabilité face au vent, elle sera un excellent choix.

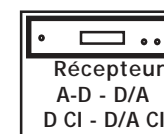
TRAV-L-MATIC Premium 85

Grâce à son réflecteur de 85 cm, cette antenne permet d'obtenir une réception idéale jusqu'aux confins des zones de couverture des satellites. Elle est particulièrement destinée aux voyageurs au long cours. Elle dispose d'une mécanique renforcée spécialement adaptée à son diamètre gage de fiabilité et offrant une très grande stabilité.



TRAV-L-MATIC Silver Line 65

Un design particulièrement soigné pour une intégration harmonieuse aux véhicules de dernière génération. La forme elliptique de sa parabole de 65 cm a été étudiée pour obtenir une réception optimale. Son rendement est exceptionnel. La Silver Line 65 est faite pour les amateurs exigeants.



Parmi les plus basses du marché

Avec seulement 16 cm de hauteur repliée, les antennes TRAV-L-MATIC figurent parmi les plus basses du marché. Elles sont entièrement capotées, aérodynamiques et n'offrent aucune entrée d'air gage d'absence totale de sifflements en route.



Gamme TRAV-L-MATIC Silver Line

